

# Relatório de Execução dos Instrumentos de Gestão Previsional



30 de setembro de 2021



69  
er

## Índice

<b>1. ANÁLISE ECONÓMICA DA EXECUÇÃO DOS INSTRUMENTOS DE GESTÃO PREVISIONAL (IGP).....</b>	<b>3</b>
<b>1.1 Gastos .....</b>	<b>4</b>
<b>1.1.1 Fornecimentos e serviços externos.....</b>	<b>5</b>
<b>1.1.2 Gastos com o pessoal.....</b>	<b>6</b>
<b>1.1.3 Outros gastos.....</b>	<b>8</b>
<b>1.2 Rendimentos .....</b>	<b>8</b>
<b>2. INVESTIMENTO REALIZADO EM 2021 .....</b>	<b>10</b>
<b>3. ANÁLISE FINANCEIRA .....</b>	<b>11</b>
<b>4. CUMPRIMENTO DOS INDICADORES DE EFICIÊNCIA E EFICÁCIA PARA 2021.....</b>	<b>13</b>
<b>5. DEMONSTRAÇÕES FINANCEIRAS .....</b>	<b>23</b>
<b>6. RELATÓRIO DO FISCAL ÚNICO SOBRE O RELATÓRIO DE EXECUÇÃO DOS INSTRUMENTOS DE GESTÃO PREVISIONAL.....</b>	<b>25</b>

## **1. Análise económica da execução dos Instrumentos de Gestão Previsional (IGP)**

Em conformidade com o disposto na alínea e) do artigo 20.º dos Estatutos da Empresa e na alínea e) do n.º 1 do artigo 42.º da Lei n.º 50/2012, de 31 de agosto, a Ágora – Cultura e Desporto do Porto, E.M., S.A. (doravante designada por “Ágora” ou por “Empresa”) apresenta o relatório trimestral de execução orçamental e o relatório do órgão de fiscalização, cumprindo com o definido na alínea i) do n.º 1 do artigo 44.º da Lei n.º 133/2013, de 3 de outubro.

Para efeitos de análise da execução dos IGP do terceiro trimestre, tomamos como referência os Instrumentos de Gestão Previsional (IGP) em vigor, elaborados em conformidade com o estabelecido no artigo 42.º da Lei n.º 50/2012, de 31 de agosto. Em 8 de junho de 2021, foram aprovados em Assembleia Geral novos IGP para o período de 2021 a 2025, os quais substituíram os IGP para o triénio de 2021/2023, aprovados em Assembleia Geral de 23 de outubro de 2020. Consequentemente, foram feitos aditamentos ao contrato-programa e ao contrato de prestação de serviços, cujo visto prévio foi obtido em 24 de agosto de 2021.

A 30 de setembro de 2021, o Resultado Líquido ascende a 42.385 euros, verificando-se uma taxa de execução de gastos e de rendimentos de 47%, conforme detalhado no quadro seguinte.

Por força da crise pandémica, o plano de atividades da Ágora sofreu várias alterações, tendo-se registado adiamentos e alguns cancelamentos das atividades originalmente programadas. O maior controlo da situação pandémica durante o terceiro trimestre permitiu, ainda assim, proceder a uma reabertura gradual das infraestruturas desportivas e culturais sob gestão da Ágora, verificando-se também uma retoma na atividade de entretenimento.

No que concerne aos parques de estacionamento, assistiu-se a uma dinâmica de maior afluência, que acompanhou o aumento da atividade turística e comercial na cidade. Tornou-se ainda assim necessário manter um apoio financeiro aos arrendatários até ao final de setembro, que se traduziu na redução de 50% do valor das rendas devidas pelos comerciantes das 3 lojas do Silo Auto, bem como das prestações devidas pela exploração do atual Super Bock Arena – Pavilhão Rosa Mota. Foi ainda deliberada a isenção do pagamento dos clubes e associações desportivas da cidade no que se refere à utilização das infraestruturas desportivas da Rede Municipal, medida essa que vigorará até ao final do presente ano.

De referir ainda que no dia 28 de setembro foi concluído com sucesso o alargamento da Certificação do Sistema de Gestão da Qualidade às atividades da Ágora, que agora conta com um conjunto de 13 equipamentos e plataformas certificados.

<b>QUADRO DE EXPLORAÇÃO</b>	<b>IGP 2021</b>	<b>SET/21</b>	<b>SET/20</b>	<b>TX EXEC. IGP</b>	<b>VAR 21/20</b>
<b>GASTOS</b>	<b>23 371 348</b>	<b>11 037 123</b>	<b>8 752 119</b>	<b>47%</b>	<b>26%</b>
Custo das mercadorias vendidas e das matérias consumidas	34 251	585	0	2%	-
Fornecimentos e serviços externos	14 600 374	5 695 593	4 040 651	39%	41%
Gastos com o pessoal	7 823 206	4 990 762	4 312 383	64%	16%
Gastos de depreciação e de amortização	595 796	295 008	268 736	50%	10%
Perdas por imparidade	288 073	5 802	114 002	2%	-95%
Provisões do período	17 758	13 475	5 752	76%	134%
Outros gastos	11 890	35 897	10 596	302%	239%
<b>RENDIMENTOS</b>	<b>23 586 215</b>	<b>11 162 280</b>	<b>8 853 838</b>	<b>47%</b>	<b>26%</b>
Vendas	0	1 932	0	-	-
Prestações de serviços e concessões	8 780 988	3 314 309	2 975 875	38%	11%
Transferências e subsídios correntes obtidos	14 453 080	7 611 661	5 682 510	53%	34%
Reversões	0	29 429	21 692	-	36%
Outros rendimentos	352 147	204 950	173 761	58%	18%
<b>IMPOSTO SOBRE O RENDIMENTO DO PERÍODO</b>	<b>-177 841</b>	<b>-82 773</b>	<b>-50 469</b>	<b>47%</b>	<b>64%</b>
<b>RESULTADO DO PERÍODO</b>	<b>37 026</b>	<b>42 385</b>	<b>51 250</b>	<b>114%</b>	<b>-17%</b>

### 1.1 Gastos

O aumento de gastos verificado no terceiro trimestre face ao período homólogo deriva, essencialmente, da abertura gradual e progressiva da atividade da empresa no contexto da pandemia Covid 19.

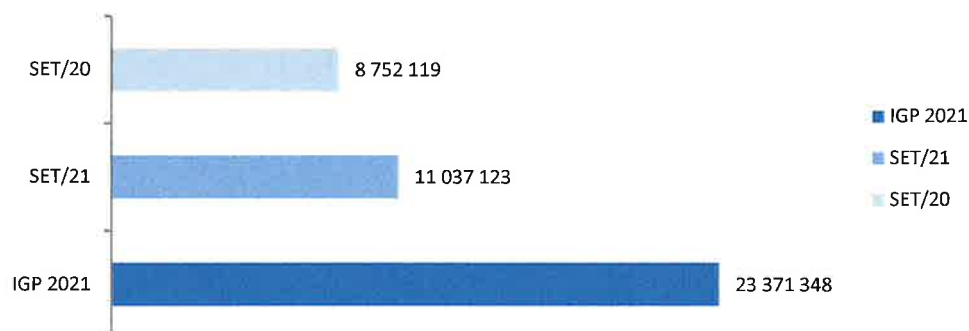
Assim, a 30 de setembro de 2021, os gastos totalizavam 11.037.123 euros, o que representa um aumento de 26% face ao terceiro trimestre de 2020 e uma taxa de execução dos IGP de 47%.

Cerca de 52% dos gastos totais incorridos no terceiro trimestre de 2021 respeitam a Fornecimentos e Serviços Externos (FSE), sendo a segunda categoria de despesa mais volumosa relativa aos Gastos com o pessoal, com um contributo de 45%.

No gráfico abaixo é possível encontrar uma ilustração da comparação dos gastos registados em setembro de 2021 com o referente ao período homólogo de 2020, e ainda com o valor orçamentado para a totalidade de 2021.

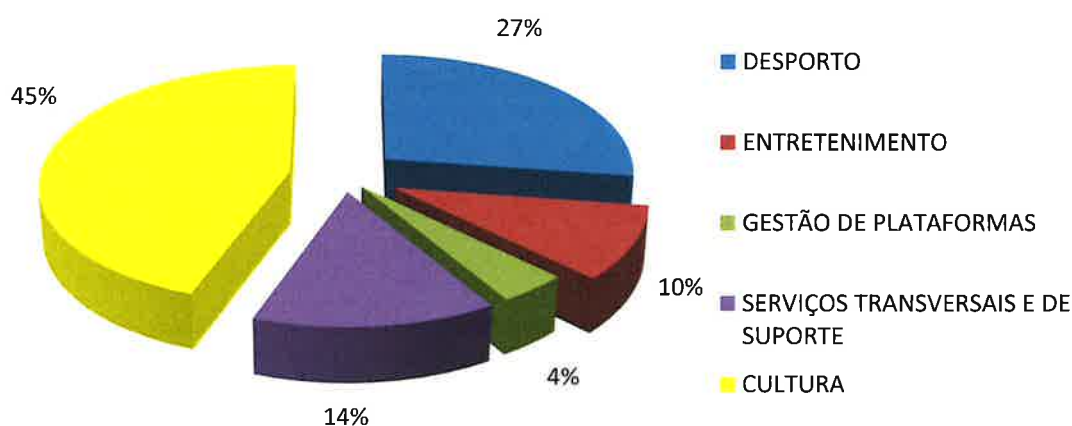
Ge  
ef<sup>4</sup>  
5

### GASTOS



De seguida é apresentada a repartição dos gastos do terceiro trimestre de 2021, pelas diversas áreas de atividade da Empresa.

### Distribuição dos Gastos por áreas de atividade



Verifica-se que a área da Cultura absorveu cerca de 45% do total dos gastos do trimestre, o Desporto cerca de 27%, os Serviços Transversais e de Suporte cerca de 14%, o Entretenimento cerca de 10% e a Gestão de Plataformas 4%.

#### 1.1.1 Fornecimentos e serviços externos

Os FSE, no total de 5.695.593 euros, apresentaram uma taxa de execução dos IGP de 39% e um aumento de 41% face ao montante apresentado em igual período de 2020, em resultado, essencialmente, da abertura gradual da atividade da Ágora.

O quadro seguinte detalha os gastos incluídos na rubrica de FSE, os quais comparam com o valor anual dos IGP para 2021 e com a execução a 30 de setembro de 2020. Os principais gastos do período referem-se a trabalhos especializados, rendas e alugueres, vigilância e segurança, honorários e conservação e reparação, que representam cerca de 79% do total de gastos com FSE.

Os trabalhos especializados registam essencialmente os gastos suportados com a aquisição de serviços de assessoria técnica, conceção e coproduções de iniciativas culturais, bem como com a consultoria e prestação de serviços.

<b>FORNECIMENTOS E SERVIÇOS EXTERNOS</b>	<b>IGP 2021</b>	<b>AC. SET 2021</b>	<b>AC. SET 2020</b>	<b>% EXEC. IGP</b>	<b>VAR. 21/20</b>
Trabalhos especializados	6 995 904	2 689 038	1 662 306	38%	62%
Publicidade, comunicação e imagem	531 357	156 437	177 957	29%	-12%
Vigilância e segurança	955 744	482 443	401 481	50%	20%
Honorários	1 123 151	435 265	421 536	39%	3%
Conservação e reparação	675 258	392 758	376 181	58%	4%
Peças, ferramentas e utens. desgaste rápido	157 940	77 485	41 342	49%	87%
Material de escritório	87 380	14 890	16 184	17%	-8%
Eletricidade	493 785	179 860	161 614	36%	11%
Combustíveis e lubrificantes	360 082	76 696	60 085	21%	28%
Água	65 783	71 521	25 028	109%	186%
Deslocações e estadas	267 411	12 976	1 778	5%	630%
Rendas e alugueres	1 025 646	491 542	357 091	48%	38%
Comunicação	61 103	24 576	12 602	40%	95%
Seguros	45 258	33 880	36 544	75%	-7%
Contencioso e notariado	2 054	140	3 262	7%	-96%
Limpeza, higiene e conforto	426 402	305 293	62 772	72%	386%
Outros serviços	1 326 116	250 793	222 888	20%	13%
<b>TOTAL</b>	<b>14 600 374</b>	<b>5 695 593</b>	<b>4 040 651</b>	<b>39%</b>	<b>41%</b>

### 1.1.2 Gastos com o pessoal

A 30 de setembro a Ágora apresentava um quadro de pessoal de 259 colaboradores, incluindo os 3 membros do Conselho de Administração, sendo que apenas 2 são remunerados como Administradores Executivos.

A esta data os Gastos com o pessoal ascenderam a 4 990 762 euros, apresentando uma taxa de execução dos IGP de 64% e um aumento de 16% face a 2020. Este aumento decorre, essencialmente, das reestruturações ocorridas no quadro de pessoal da empresa, envolvendo designadamente a admissão de novos colaboradores na área da Cultura, bem como o reforço dos Serviços Transversais e de Suporte.

Na tabela seguinte é possível encontrar informação detalhada sobre os Gastos com pessoal, confrontando-se o valor dos IGP para 2021 com a execução a 30 de setembro deste ano, bem como uma análise comparativa face ao período homólogo de 2020.

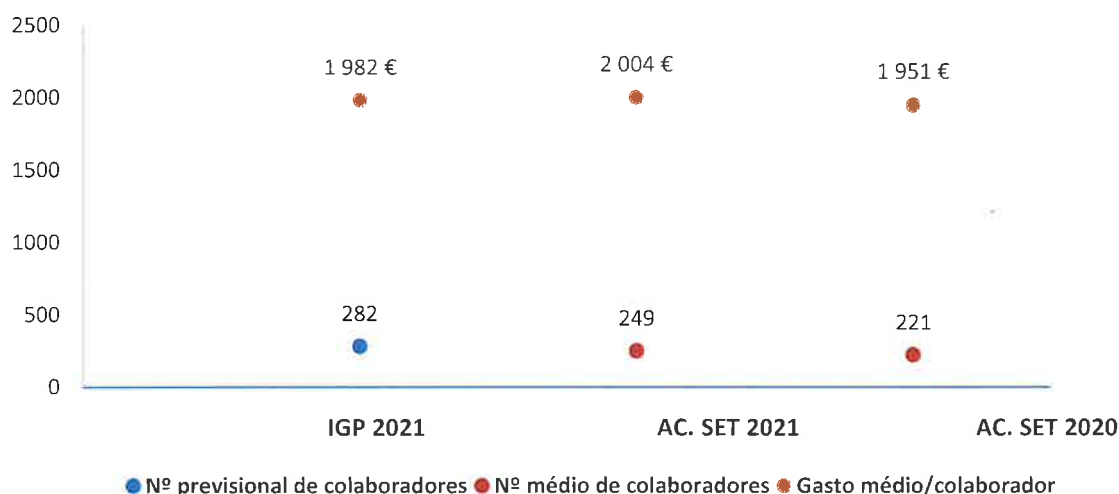
60  
91 26

GASTOS COM O PESSOAL	IGP 2021	AC. SETEMBRO 2021	AC. SETEMBRO 2020	% EXEC. IGP	VAR. 21/20
Remunerações dos órgãos sociais e de gestão*	113 953	85 715	88 700	75%	-3%
Remunerações do pessoal	5 761 587	3 992 123	3 423 758	69%	17%
Encargos sobre remunerações	1 587 731	745 464	645 531	47%	15%
Seguros de acidentes no trabalho e doenças profissionais	85 990	71 292	60 958	83%	17%
Gastos de ação social	144 730	37 945	76 426	26%	-50%
Outros gastos com o pessoal	129 215	58 223	17 010	45%	242%
<b>TOTAL</b>	<b>7 823 206</b>	<b>4 990 762</b>	<b>4 312 383</b>	<b>64%</b>	<b>16%</b>

- No Relatório de execução dos Instrumentos de Gestão Previsional de 30 de setembro de 2020, constava o valor 68 723 €, que por lapso, não era o valor total das remunerações dos órgãos sociais e de gestão.

No gráfico abaixo é possível encontrar uma comparação entre o nível médio de gastos por trabalhador registado no terceiro trimestre dos exercícios de 2021 e 2020, bem como com os dados orçamentados para 2021.

### EVOLUÇÃO DOS RH



De notar que o incremento do gasto médio por colaborador registado no terceiro trimestre de 2021, comparativamente com o mesmo período de 2020 é bastante reduzido (53 euros), não obstante o quadro de pessoal da Ágora ter vindo a ser reforçado com a incorporação de novos colaboradores, quer ao nível dos Serviços Transversais e de Suporte quer na área da Cultura, nomeadamente com a assunção de novos equipamentos culturais sob sua gestão (Cinema Batalha, Campus Paulo Cunha e Silva).

### 1.1.3 Outros gastos

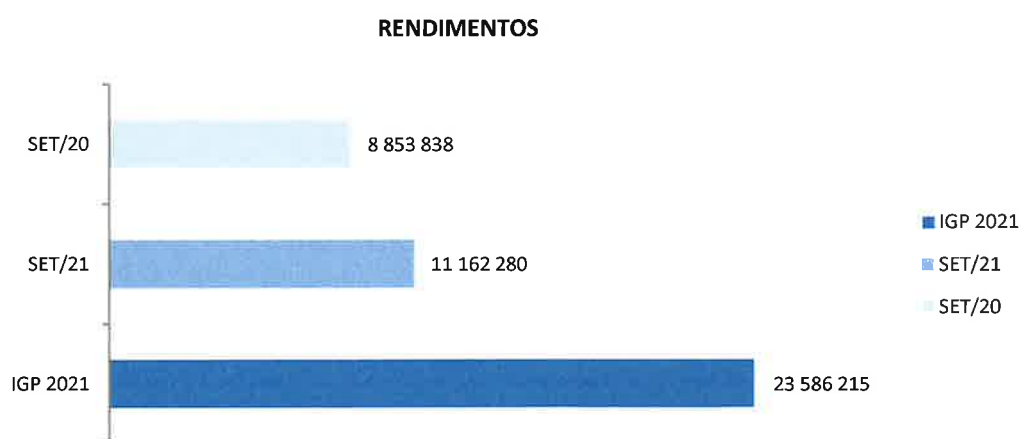
No período em análise os Gastos de depreciação e amortização do investimento ascenderam a 295.008 euros, tendo os Outros gastos e perdas registado um total de 35.897 euros.

As Perdas por imparidade ascenderam a 5.802 euros, derivando, essencialmente, de créditos considerados incobráveis. Registou-se assim uma diminuição de 95% face ao período homólogo e uma clara redução ao valor inicialmente previsto, que resulta, por um lado, da deliberação de isenção do pagamento da utilização das infraestruturas desportivas da Rede Municipal por parte dos clubes e associações desportivas da cidade durante o ano de 2021 e, por outro, das diligências encetadas pelo Conselho de Administração junto das entidades devedoras no sentido de definir planos de pagamento dos valores em dívida.

## 1.2 Rendimentos

Os rendimentos obtidos até ao terceiro trimestre de 2021 foram de 11.162.280 euros, o que corresponde a uma taxa de execução dos IGP de 47% e a um aumento de 26% face ao valor homólogo do ano anterior, explicado essencialmente pela abertura gradual e progressiva da atividade da Ágora, assim como pelo aumento da atividade turística e comercial na cidade face ao desconfinamento, verificando-se uma maior afluência aos parques de estacionamento geridos pela empresa.

No gráfico seguinte é possível comparar o nível de rendimento registado a 30 de setembro de 2021 com o de 2020, bem como com o valor previsto nos IGP para 2021.



O quadro que se segue apresenta a distribuição dos rendimentos obtidos por pelas áreas de Cultura, Entretenimento, Gestão de Infraestruturas, Plataformas, Serviços Transversais e de Suporte.

GA  
8  
er



# Relatório de Execução dos Instrumentos de Gestão Previsional

30 de setembro de 2021



RENDIMENTOS TOTAIS	IGP 2021	AC. SETEMBRO 2021	AC. SETEMBRO 2020	% EXEC. IGP	VAR. 21/20
Vendas	0	1 932	0	-	-
Prestação de Serviços na área de gestão de Infraestruturas desportivas e Culturais e Plataformas	2 236 960	959 426	917 366	43%	5%
Inscrições / Anuidades	150 500	10 123	7 181	7%	41%
Aulas diversas modalidades	150 476	18 309	49 798	12%	-63%
Utilização Livres REMUPI	98 000	28 391	25 513	29%	11%
Utilização de espaços (líquido de descontos e abatimentos)	1 837 984	902 603	834 873	49%	8%
Prestação de Serviços na área de Projetos, Culturais e de Entretenimento:	856 939	375 160	230 857	44%	63%
Patrocínios	654 275	140 000	80 000	21%	-
Organização de Eventos	0	75 610	0	0%	-
Bilhética das Infraestruturas Culturais	130 164	49 039	23 870	38%	105%
Inscrições / Anuidades	0	49 011	72 488	-	-32%
Concessão de espaços em eventos	72 500	61 500	54 500	85%	-
Prestação de Serviços ao Município do Porto	5 687 089	1 979 723	1 827 652	35%	8%
Projectos culturais e de entretenimento	5 515 639	1 966 255	1 794 021	36%	10%
Atividades de enriquecimento curricular AEC	69 500	13 468	33 631	19%	-60%
Serviços de estacionamento	101 950	0	0	0%	0%
Transferências e Subsídios Correntes Obtidos	14 453 080	7 611 660	5 682 510	53%	34%
Município do Porto	13 815 580	7 605 655	5 682 510	55%	34%
Outras Entidades	637 500	6 005	0	1%	0%
Reversões	0	29 429	21 692	0%	36%
Reversões	0	29 429	21 692	0%	36%
Outros Rendimentos	352 147	204 950	173 761	58%	18%
Cedência de Espaços	5 704	29 592	24 143	519%	23%
Rendas	245 760	92 852	43 778	38%	112%
Almoços Campos de Férias/Missão Verão	20 000	17 222	15 683	86%	-
Outros	80 683	65 284	90 157	81%	-28%
<b>TOTAL</b>	<b>23 586 215</b>	<b>11 162 280</b>	<b>8 853 838</b>	<b>47%</b>	<b>26%</b>

Os rendimentos associados às prestações de serviços, no montante global de 3.314.309 euros, representam cerca de 30% do total de rendimentos da Ágora, relacionado-se com a organização e desenvolvimento de projetos de índole cultural, desportiva e de entretenimento, com a oferta de diversas modalidades desportivas nas infraestruturas desportivas municipais e com a exploração dos parques de estacionamento sob gestão da Ágora.

Dos rendimentos associados às prestações de serviços relevados, 29% respeitam à exploração das Infraestruturas Desportivas e Culturais e Plataformas, no valor de 959.426 euros, e cerca de 11% à área de Projetos, Culturais e de Entretenimento, no valor de 375.160 euros. O valor das prestações de serviços ao Município do Porto perfaz um montante de 1.979.723 euros, representando 60% do total do valor referente a prestações de serviços.

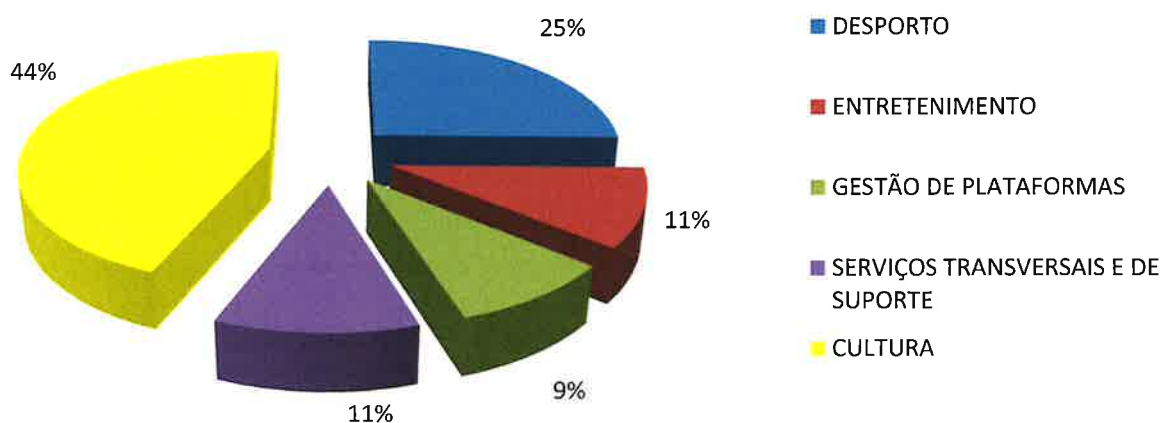
*S. er*

Na conta de Transferências e subsídios correntes obtidos, a qual totaliza 7.611.660 euros, está considerado o subsídio à exploração atribuído pelo Município do Porto à Ágora no âmbito do contrato programa em vigor em 2021.

A rubrica de outros rendimentos e ganhos, no montante de 204.950 euros, contempla os rendimentos decorrentes da cedência à exploração e rendas de espaços, subsídio ao investimento e os rendimentos suplementares relacionados com a gestão de infraestruturas e plataformas.

No gráfico seguinte é possível encontrar a afetação dos rendimentos obtidos no período em análise, por área de atividade (44% derivam da Cultura, 21% dos Serviços Transversais e de Suporte, 17% do Desporto, 8% das Plataformas e 7% do Entretenimento).

### Distribuição dos Rendimentos por áreas de atividade



## 2. Investimento realizado em 2021

No âmbito da sua atividade, a Ágora realizou investimento no montante global de 294.627 euros, sendo de destacar as obras de requalificação do edifício sede, aquisição de equipamento informático e equipamento administrativo.

	IGP 2021	EXEC. 30-09-2021	TX EXEC. ORÇ
<b>Ativos Fixos Tangíveis</b>	1 013 599	268.174	26%
<b>Ativos Intangíveis</b>	49 394	26 453	54%
<b>TOTAL</b>	<b>1 062 993</b>	<b>294.627</b>	<b>28%</b>

Cumpra ainda referir que o investimento realizado no período foi integralmente financiado por fundos próprios da Ágora.

### 3. Análise financeira

A Ágora apresentou, em 30 de setembro de 2021, um Balanço total de 9.715.994 euros.

O Ativo Corrente ascende a 7.739.144 euros, dos quais cerca de 42% correspondem a Caixa e Depósitos e 16% correspondem à rubrica de Estado e outros entes públicos. Desta última componente, destaca-se o montante inscrito a respeito de um pedido de revisão oficiosa do ato tributário relativo a um processo de IVA liquidado em excesso ao Município do Porto referente ao período de tributação de 2012, o qual decorreu da interpretação apresentada pela Autoridade Tributária em processos de fiscalização relativos aos períodos de tributação de 2010 e 2011 realizados na esfera da Ágora.

Em face do referido entendimento da Autoridade Tributária, entendeu a Ágora, em coordenação com o Município do Porto, apresentar o referido pedido de revisão oficiosa do ato tributário com o intuito de encetar um processo de tentativa de recuperação de um montante de 802.575 euros de IVA liquidado em excesso ao Município. Ora esta iniciativa levou a que fosse reconhecido uma dívida da Autoridade Tributária no Ativo Corrente da Ágora, por contrapartida do reconhecimento de um Passivo Corrente correspondente a uma dívida ao Município, no montante de 802.575 euros.

A conta de Clientes apresenta um saldo de 1.553.531 euros, correspondendo cerca de 20% do Ativo Corrente.

Por sua vez, o Passivo ascende a 6.824.694 euros, dos quais cerca de 80% respeitam ao Passivo corrente, sendo o restante valor, no montante de 1.340.542 euros, respeitante ao Passivo não corrente.

Na tabela abaixo é possível encontrar uma sistematização da informação de balanço da Ágora a 30 de setembro de 2021, efetuando-se ainda a decomposição da variação por rubrica face ao período homólogo.

Rubricas	IGP 2021	30/09/2021	30/09/2020	% Var 21/20
<b>ATIVO</b>				
Ativo não corrente	2 471 751	1 976 850	2 639 393	-25%
Ativo corrente	5 771 845	7 739 144	9 570 610	-19%
<b>Total do Ativo</b>	<b>8 243 596</b>	<b>9 715 994</b>	<b>12 210 003</b>	<b>-20%</b>
<b>PATRIMÓNIO LÍQUIDO</b>				
Património/Capital	2 854 586	2 891 301	2 855 161	1%
Passivo não Corrente	1 344 430	1 340 542	1 324 735	1%
Passivo Corrente	4 044 580	5 484 151	8 030 107	-32%
<b>Total do Património Líquido e do Passivo</b>	<b>8 243 596</b>	<b>9 715 994</b>	<b>12 210 003</b>	<b>-20%</b>

Do Passivo Corrente, no montante de 5.484.151 euros, cumpre salientar o peso relativo das Outras dívidas a pagar, que representam 90% do total. Conforme referido anteriormente esta rubrica inclui o montante de 802.575 referente ao processo relativo à apresentação de um pedido de revisão oficiosa do ato tributário

referente a um processo de IVA liquidado em excesso ao Município do Porto (relativo ao período de tributação de 2012), o qual deu origem ao registo de um passivo corrente referente ao reconhecimento da dívida ao Município.

O Património Líquido, no total de 2.891.301 euros, é superior ao capital social realizado em 691.301 euros.

O quadro seguinte apresenta os principais indicadores de balanço que demonstram a solidez financeira da Ágora, a qual apresenta um grau de autonomia financeira correspondente a 30%, dispondo assim de património que lhe permite fazer face às suas responsabilidades e liquidez para assegurar os pagamentos das operações.

<b>INDICADORES</b>	<b>30/09/2021</b>	<b>30/09/2020</b>
AUTONOMIA FINANCEIRA	30%	23%
SOLVABILIDADE TOTAL	42%	31%
LIQUIDEZ GERAL	141%	119%



## 4. Cumprimento dos Indicadores de Eficiência e Eficácia para 2021

Dando cumprimento ao disposto no nº2 do artigo 47º da Lei nº 50/2012, de 31 de agosto, foram estabelecidos no contrato programa celebrado com o Município do Porto para o ano de 2021 os objetivos e ações a prosseguir pela Ágora. Estes são monitorizados por indicadores de eficiência e eficácia de execução/implementação, seguindo-se uma análise ao seu cumprimento a 30 de setembro de 2021.

Cumpra ainda referir que com o Aditamento ao Contrato Programa, celebrado em 8 de junho de 2021, alguns indicadores de eficiência e eficácia sofreram algumas alterações.

### 4.1 Financeiros e organizacionais:

#### 4.1.1 **Manter e alargar o âmbito de certificação do Sistema de Gestão da Qualidade;**

O objetivo encontra-se concretizado uma vez que, em 28 de setembro de 2021, foi concluído com sucesso o alargamento da Certificação do Sistema de Gestão da Qualidade às atividades da Ágora, que agora conta com um conjunto de 13 equipamentos e plataformas;

#### 4.1.2 **Apresentar um resultado líquido positivo no exercício de 2021;**

Com referência a 30 de setembro de 2021, o objetivo foi alcançado, tendo sido apurado à data o valor de 42.385 euros.

#### 4.1.3 **Assegurar um prazo médio de pagamento a fornecedores de 25 dias;**

O prazo médio de pagamento ascendeu a 11 dias (de notar que, se expurgarmos o efeito das dívidas não passíveis de pagamento por motivo imputável ao credor, o referido prazo ascende a 6 dias).

#### 4.1.4 **Garantir a inexistência de qualquer dívida a instituições financeiras no final do prazo de vigência do contrato.**

Este indicador encontra-se cumprido.

### 4.2 Desporto:

#### 4.2.1 **Qualificar a oferta de modalidades desportivas, nomeadamente na componente de formação, com o aumento de pelo menos três modalidades face ao número global das modalidades asseguradas pela Ágora na presente data);**

Objetivo cumprido, dado que até final do 3º trimestre foram incluídas as seguintes modalidades desportivas: vela, basebol e breaking;

#### 4.2.2 **Manutenção, durante todo o período de vigência do Contrato Programa, do incentivo ao desporto adaptado através da garantia de acesso em 100% da rede municipal de piscinas (REMUPI) a pessoas de mobilidade reduzida;**

O objetivo já se encontra assegurado à presente data, uma vez que toda a rede municipal de piscinas está preparada para o acesso a pessoas de mobilidade reduzida. Adicionalmente, os atletas da ADADA - Associação de Desporto Adaptado do Porto frequentam a título gratuito a Piscina Municipal de Cartes e a da Constituição;

**4.2.3 Manutenção, durante todo o período de duração do Contrato Programa, dos preços máximos intervencionados para o incentivo e fomento da prática desportiva nas infraestruturas sob gestão da empresa;**

O objetivo foi cumprido na rede municipal de pavilhões, campos e piscinas;

**4.2.4 Garantir o acesso a crianças e jovens desfavorecidas da cidade às instalações desportivas sob gestão da Ágora e aos Campos de Férias pela mesma organizados;**

Este objetivo encontra-se cumprido à presente data: no âmbito da “Missão Férias”, foram realizadas 94 inscrições de crianças/jovens indicadas pelo Departamento de Ação Social da Câmara Municipal do Porto, tendo também ocorrido 22 inscrições nas Piscina de Cartes e da Constituição na nova época desportiva;

**4.2.5 Garantir a prática desportiva anual a munícipes maiores de 60 anos com atividades variadas;**

O objetivo ainda não foi concretizado devido à situação de estado de emergência e aos sucessivos decretos regulamentares que o acompanharam e que implicaram a suspensão do programa “No Porto a Vida é Longa”. Este programa foi entretanto retomado no início do mês de novembro;

**4.2.6 Aumentar o número de modalidades apoiadas no âmbito dos contratos programa de desenvolvimento desportivo para apoio ao desporto de formação federado;**

Este objetivo encontra-se cumprido à presente data, tendo havido no 1º semestre um aumento de modalidades apoiadas, nomeadamente judo, karaté e taekwondo. Foi ainda alargado o apoio a mais quatro federações que desenvolvem desporto adaptado, a saber: ANDII – Associação Nacional de Desporto para Desenvolvimento Intelectual, ANDVIS – Associação Nacional de Desporto para Pessoas com Deficiência Visual, PCAND – Paralisia Cerebral Associação Nacional de Desporto e LPDS – Liga Portuguesa de Desporto para Surdos;

**4.2.7 Implementar um novo programa desportivo ou alargar o âmbito de um programa já existente, com a introdução de novas valências e modalidades desportivas;**

Este indicador foi cumprido através da inclusão das modalidades desportivas de Skate e Surf no programa municipal “Desporto no Bairro” nos meses de maio, junho e julho.

**4.3 Entretenimento:**

**4.3.1 Assegurar a realização de eventos âncora da cidade, nomeadamente, Festa de S. João, Natal e Passagem de ano;**

No âmbito das Festas da Cidade realizámos, em junho, 3 iniciativas que marcaram a Programação de São João do Porto de 2021: Mural São João – Passeio das Fontainhas; Cascata de São João – Mercado temporário do Bolhão e Instalação de Manjericos – Praça General Humberto Delgado.

**4.3.2 Assegurar a programação e promoção das atividades de Verão;**

Foi programado o *Warm Up* da Feira do Livro, entre julho e agosto, nos Jardins do Palácio de Cristal e Casa Tait. O evento foi efetuado com o pressuposto de recuperar as parcerias já existentes para a programação de Verão e produzi-las num ambiente seguro e controlado;

**4.3.3 Assegurar a realização de eventos em todas a Freguesias e Uniões de Freguesia da cidade;**

A 30 de setembro de 2021, foram realizadas atividades em todas as freguesias, a saber:

- Aldoar, Foz do Douro e Nevogilde
- Bonfim
- Campanhã
- Centro Histórico
- Lordelo do Ouro e Massarelos
- Paranhos
- Ramalde

**4.4 Cultura:**

**4.4.1 Departamento de Artes Performativas:**

Indicadores	Explicação do Indicador	Meta 2021	Resultados 3º trimestre 2021(Acum)	Observações
Taxa de Ocupação TMP + DDD	Aumento da taxa de ocupação de sala   Aumento da taxa de ocupação TMP + DDD	<b>&gt;= 80%</b>	<b>80%</b>	Os resultados do 3.º trimestre estão dentro do previsto. Tendo em conta a atividade programada para o 4.º trimestre, estima-se que a meta proposta de 80% de taxa de ocupação seja atingida.
Aumento do número de Residências Artísticas realizadas	Número de Projetos e Artistas acolhidos em sede de residência artística nas instalações do TMP	<b>&gt;= (50% de resultado 2020: 25), ou seja, 38</b>	<b>30</b>	Os resultados do 3.º trimestre estão dentro do previsto. Tendo em conta a atividade programada para o 4.º trimestre, estima-se que a meta proposta de 38 residências seja atingida.
Aumento do número de ações no Programa Paralelo	Número de ações de mediação e/ou capacitação para público geral e profissionais das artes do espetáculo: oficinas; workshops; encontros com artistas; conversas; visitas guiadas; etc.	<b>&gt;= (23% de resultado 2020: 42), ou seja, 52</b>	<b>43</b>	Os resultados do 3.º trimestre estão dentro do previsto. Tendo em conta a atividade programada para o 4.º trimestre, estima-se que a meta proposta de 52 ações seja atingida.
Aumento do número de atividades transmitidas online	Atividades da programação do TMP e do DDD transmitidas no Facebook, Instagram e BOL	<b>&gt;= (58% de resultado 2020: 19), ou seja, 110</b>	<b>95</b>	Os resultados do 3.º trimestre estão dentro do previsto. Tendo em conta a atividade programada para o 4.º trimestre, estima-se que a meta proposta de 110 atividades online seja atingida.

Indicadores	Explicação do Indicador	Meta 2021	Resultados 3º trimestre 2021(Acum)	Observações
Aumento do número de Visualizações das atividades transmitidas online	Número de pessoas que visualiza o conteúdo transmitido (atividades da programação do TMP e do DDD obtidas a partir Facebook, Instagram, Site TMP e BOL)	$\geq$ (139% de resultado 2020: 46 200), ou seja, <b>110 570</b>	<b>109 805</b>	Os resultados do 3.º trimestre estão dentro do previsto. Tendo em conta a atividade programada para o 4.º trimestre, estima-se que a meta proposta de 110.570 visualizações online seja atingida. Não obstante, a meta estar próxima de ser atingida, dado o decréscimo de visualizações que se tem vindo a verificar ao longo do ano, conjugado com o facto a abertura total das salas de espetáculos, potenciando o aumento de público presencial, considera-se prudente manter a meta definida.
Aumento do número de interações online	Número de pessoas que reagem à transmissão dos conteúdos das atividades TMP e DDD, através de partilha, comentário, gosto, etc.	<b>18 500</b>	<b>24 785</b>	Com os resultados do 3.º trimestre, a meta foi já atingida. Nesse sentido, e tendo por base a programação definida para o 4.º trimestre, propõe-se uma revisão da meta para 27500 interações online.
Aumento do número total de pessoas alcançadas online	Número de pessoas que tem acesso aos conteúdos transmitidos pela divulgação em redes sociais (Facebook, Instagram, Site TMP e BOL)	$\geq$ (189% de resultado 2020: 112 489), ou seja, <b>325 000</b>	<b>281 301</b>	Os resultados do 3.º trimestre estão dentro do previsto. Tendo em conta a atividade programada para o 4.º trimestre, estima-se que a meta proposta de 325000 pessoas alcançadas online seja atingida.
Número total de visitantes no site do CAMPUS Paulo Cunha e Silva		<b>5 000</b>	<b>4 678</b>	Com os resultados do 3.º trimestre, a meta está próxima de ser atingida. Nesse sentido, e tendo por base a programação definida para o 4.º trimestre, propõe-se uma revisão da meta para 7500 visitantes ao site do CAMPUS Paulo Cunha e Silva.
Taxa de Ocupação CAMPUS Paulo Cunha e Silva		$\geq$ <b>85%</b>	<b>70,39%</b>	Os resultados do 3.º trimestre estão dentro do previsto. Tendo em conta a atividade programada para o 4.º trimestre, estima-se que a meta proposta de 85% de taxa de ocupação seja atingida.




Cálculo da taxa de ocupação média	%
Taxa de ocupação a 30 de setembro - RIVOLI	79%
Taxa de ocupação a 30 de setembro - CAMPO ALEGRE	81%
<b>TX OCUPAÇÃO MÉDIA</b>	<b>80%</b>

**4.4.2 Departamento de Arte contemporânea:**

Atividade	Indicadores	Meta 2021	Resultado 3º trimestre 2021 (Acum)	Observações
<b>Cultura em Expansão</b>	Número de projetos / espetáculos	<b>50</b>	41	O Cultura em Expansão teve início a 19 de maio e por isso só estão contabilizados os meses de maio e junho. O programa continua em julho e tem uma programação mais intensa no período de setembro a dezembro. Neste sentido, estamos com o número previsto para atingir a meta estipulada. Neste período houve apenas um espetáculo adiado para 2022, por motivos ligados à meteorologia.
	Taxa de ocupação de espaços	<b>70%</b>	83,17%	
<b>Galeria Municipal do Porto</b>	Número de projetos comissariados pela GMP	<b>6</b>	6	
	Número de exposições programadas	<b>7</b>	5	
	Número de visitantes	<b>Superior a 15 000</b>	15 359	
	Número de atividades de serviço educativo, incluindo visitas guiadas	<b>35</b>	42	
<b>Coproduções_arte contemporânea</b>	N.º de coproduções estabelecidas	<b>Igual ou superior 5</b>	3	No terceiro trimestre foi realizada a coprodução do ciclo de conferências Porto Academy, com a Target Parallel, e da monografia de Mariana caló e Francisco Queimadela, com a Kunsthall Lissabon.

Atividade	Indicadores	Meta 2021	Resultado 3º trimestre 2021 (Acum)	Observações
Pláka	Número de residências apoiadas no In Residence	Igual ou superior 8	10	Meta cumprida
	Número de espectadores total dos Coletivos Pláka	Igual ou superior a 30	0	Considerando as medidas impostas pela DGS na contenção da pandemia e a impossibilidade de previsão do cenário futuro, não se realizaram cursos durante o terceiro trimestre.

4.4.3 Departamento de Cinema e Imagem em Movimento:

Atividade	Indicadores	Meta 2021	Resultado 3º trimestre 2021 (Acum)	Observações
Porto Film Comission	Número de projetos apoiados a nível logístico	Igual ou superior a 100	90	<p><b>No 1º trimestre foram apoiados:</b> 12 Projetos Licenciados 5 Projetos Não Licenciados</p> <p><b>No 2º trimestre foram alcançados:</b> 38 Projetos Licenciados 4 Projetos Não Licenciados</p> <p><b>No 3º trimestre foram alcançados:</b> 22 projetos Licenciados 9 projetos não licenciados</p>
	Número de projetos apoiados a nível financeiro	Igual ou superior a 20	31	<p><b>No 1º trimestre foram apoiados:</b> 1 projeto universitário 3 Curtas-Metragens</p> <p><b>No 2º trimestre foram apoiados:</b> 3 projetos universitários 1 Curta-Metragem 2 TV (interesse cultural/artístico) 3 Documentários 3 vídeos promo Porto 2 teatros filmado</p> <p><b>No 3º trimestre foram apoiados:</b> 1 Curta-Metragem 5 TV (interesse cultural/artístico) 3 Documentários 4 projetos artísticos</p>

Atividade	Indicadores	Meta 2021	Resultado 3º trimestre 2021 (Acum)	Observações
Coproduções	N.º de coproduções estabelecidas	NA	11	<p><b>No 1º trimestre foram apoiados:</b> Fantasporto <i>Tripass</i> (2) Confederação</p> <p><b>No 2º trimestre foram apoiados:</b> <i>Beast</i> <i>Short Cutz</i> <i>Queer Porto</i> <i>PortoPostDoc</i></p> <p><b>No 3º trimestre foram apoiados:</b> <i>Family Film Project</i> Cooperativa Laia Projeto filmes de Armando Leça</p>

#### 4.5 Dinamização da cidade:

**4.5.1 Incentivo ao movimento associativo através do incremento de parcerias com associações e outros agentes para promover o desenvolvimento cultural, recreativo e desportivo da cidade, através de um número mínimo de 60 iniciativas apoiadas com base numa análise custo/benefício e traduzidas em cedências de material logístico, diligência de obtenção de licenciamento municipal e divulgação;**

Até 30 de setembro de 2021 foram deferidos 58 pedidos de apoio, traduzidos em cedência de material logístico, diligências de obtenção de licenciamento municipal e divulgação pelo que se espera que este objetivo seja brevemente superado;

**4.5.2 Assegurar a ocupação de 120 dias por cada ano de duração do Contrato-Programa na Plataforma “Queimódromo” sob gestão da Ágora;**

Entre o início deste ano e o final do terceiro trimestre a ocupação registada do “Queimódromo” foi de 273 dias, pelo que este objetivo já se encontra superado (+127,50%);

**4.5.3 Manter a faturação dos parques de estacionamento cedidos, face ao ano anterior;**

Não obstante os condicionamentos sentidos resultantes dos sucessivos estados de emergência devidos pela atual situação pandémica assim como as consequentes medidas aplicadas, entre as quais a possibilidade de isenção de pagamento do preço das avenças nos parques de estacionamento da esfera municipal que vigorou entre fevereiro e maio deste ano, a partir do 2.º trimestre verificou-se uma acentuada recuperação da procura dos três parques geridos pela Ágora, situação essa que se manteve de forma consistente até ao final do terceiro trimestre e que representa em média um aumento da faturação acumulada que ultrapassa os 18% face ao período homólogo do ano anterior.

*ba*

*G. el*

#### 4.6 Ativação das marcas associadas à cidade e patrocínios:

##### 4.6.1 **Desenhar e operacionalizar um Plano Estratégico de Marca, para canais *online* e *offline*, que promova nacionalmente a marca PORTO. e a projete internacionalmente, aumentando a sua visibilidade, cobertura e relevância dentro do universo do *Place Branding*;**

Considerando os objetivos de promoção internacional e o âmbito das iniciativas propostas no Plano Estratégico da marca “PORTO.”, no primeiro semestre não estiveram reunidas as condições de saúde pública que permitissem o desenvolvimento integral do documento. Muito embora alguns dos pontos consagrados terem sido avanços, apenas no quarto trimestre, com o gradual regresso da normalidade, será possível cumprir e implementar uma parte significativa das ideias que fazem destes documentos de trabalho.

##### 4.6.2 **Gerir e assegurar a presença da marca PORTO. em todos eventos de interesse turístico, do segmento *Leisure* ou *MICE*, organizados pela Ágora ou por qualquer outra entidade, em locais públicos ou privados e em Portugal ou missões externas;**

Com a visível retoma da atividade, já foi possível preparar da melhor forma a presença do PORTO. na Expo Real, que começa em outubro, e está já programada uma ida à Expo 2020 Dubai, onde estamos a colaborar diretamente com o Município na construção de estratégias de ativação da cidade nestes fóruns. Sobre este ponto convém ainda salientar a criação de dois documentos de trabalho – um com linhas gerais da estratégia da presença do PORTO. nas feiras em 2022 e outro relacionado com Ativação do Porto no Dubai 2020, cuja inauguração decorreu a 1 de outubro 2021, mas estende-se até 31 de março de 2022.

##### 4.6.3 **Criar um caderno de *sponsoring* da cidade, trazendo para o ecossistema entidades e marcas de renome internacional, bem como identificação de oportunidades para a cidade que permitam gerar receita e incrementar o benefício percebido de eventos ou equipamentos municipais e sejam capazes de gerar mais-valias para as partes;**

Até à data foram desenvolvidos contactos com mais de 25 empresas nacionais e internacionais de referência de forma a despoletar o processo de ativação das respetivas marcas na cidade do Porto, quer através de ações de patrocínio quer em iniciativas de mecenato, tanto em eventos como em espaços, instalações ou equipamentos geridos pela ÁGORA. Este processo será materializado em 2022, aumentando a presença de marcas no ecossistema municipal e da Ágora com mais-valias para ambas as partes.

##### 4.6.4 **Colaborar com o Município do Porto no desenvolvimento de um projeto de cartão da cidade, que possa aglomerar todos os cartões, físicos ou digitais;**

A estrutura orgânica do Cartão PORTO. conta com 4 equipas com diferentes responsabilidades – Gestão do Projeto, Gestão Operacional, Alertas e Ativação – sendo que ficou definido pelo Sr. Vice-Presidente que a ÁGORA seria responsável pela última. Desta forma, não apenas temos colaborado, como temos tido um papel ativo no sucesso deste projeto lançado este ano.

er  
er  
S

#### 4.7 Comunicação:

**4.7.1 Divulgar, pelos seus meios próprios ou recorrendo a suportes publicitários (físicos ou digitais), plataformas de comunicação *online* (redes sociais, website, etc.) e *offline* (mupis, cartazes, etc.), junto dos seus munícipes e de todos aqueles que visitam a Cidade, a oferta de eventos, programas e iniciativas, de âmbito cultural, desportivo e entretenimento, a decorrer na cidade, de iniciativa pública ou privada. Para tal, são consideradas, no mínimo, 25 campanhas de comunicação em cada ano; Objetivo parcialmente cumprido, com a realização de 18 campanhas de comunicação até final do mês de setembro, correspondentes aos seguintes eventos: 89º Aniversário do Teatro Rivoli; Foco Steve; Foco Famílias Especial; Desafio Treina em Casa (2.ª edição); Festival DDD - Dias da Dança “No palco / Em casa”; Porto&Matosinhos Wave Series; Inaugurações Simultâneas de Miguel Bombarda; Cultura em Expansão (8.ª edição); Porto Finn Gold Cup – Campeonato do Mundo de Vela; Desporto no Bairro (2.ª edição); Ping – Programa de Iniciação à Galeria”; Exposição Semi Permanent – “Sia + Daniel Askill: The Vídeos 2003 – 2021”; Abertura Campus Paulo Cunha e Silva; Lançamento Filma Porto – film comission; Porto Open; Exposição “Leonardo da Vinci – Observa, Questiona e Experimenta”; Ciclo Warm Up; Feira do Livro do Porto.**

**4.7.2 Incrementar a presença da Ágora nas redes sociais, procurando aumentar a sua visibilidade, as suas atividades e a sua interação com os diversos seguidores, a fim de se alcançar um aumento de 5% dos utilizadores/seguidores nas redes sociais da empresa, nomeadamente no Facebook e no Instagram;**




A atividade regular da Ágora esteve condicionada às restrições causadas pela pandemia, o que provocou, especialmente no primeiro semestre do ano, uma alteração no tipo de conteúdos publicados e, conseqüentemente, no seu alcance. Momentos altos da programação anual da empresa, como as Festas de São João ou a celebração do Dia Mundial da Criança, foram novamente cancelados, impedindo o habitual “salto” na audiência que se verifica a cada ano aquando da divulgação destas iniciativas. Ainda assim, a página da Ágora no Facebook manteve-se estável, contabilizando a 30 de setembro um total de 143.346 seguidores, sensivelmente o mesmo número registado no início do ano. Parte das publicações nesta rede social continuaram a remeter os internautas para o website institucional da empresa ([www.agoraporto.pt](http://www.agoraporto.pt)), mas também para os canais digitais de outros departamentos, como os referentes ao Teatro Municipal do Porto, à Galeria Municipal do Porto, ao programa Cultura em Expansão, à Fonoteca Municipal ou ao Museu da Cidade.

Por sua vez, no Instagram, a Ágora regista também um número idêntico de seguidores se comparado com o início do ano: 44.618.

#### 4.8 Projetos Movidá e Porto Histórico:

**4.8.1 Nº anual de contactos com estabelecimentos (Meta: 450);**

Neste trimestre foram realizados 355 contactos com estabelecimentos e o objetivo encontra-se integralmente cumprido com um valor total de 498 contactos;

    
21

**4.8.2 Nº anual de contactos com moradores (Meta: 450);**

Neste trimestre foram realizados 290 contactos com moradores e o objetivo encontra-se integralmente cumprido com um valor total de 584 contactos;

**4.8.3 Nº de pareceres e recomendações enviadas ao Município (Meta: 15);**

Neste trimestre foram apresentadas 10 propostas/recomendações ao Município e o objetivo encontra-se integralmente cumprido com um valor total de 38 recomendações;

**4.8.4 Nº de ações de acompanhamento de fiscalização em conjunto com as entidades competentes (Meta: 8);**

Não tendo sido possível a participação presencial, por força das medidas sanitárias, foi realizado o acompanhamento à distância de 30 ações de fiscalização efetuadas pela Polícia Municipal e Polícia de Segurança Pública. O objetivo encontra-se integralmente cumprido com um valor total de 53 ações;

**4.8.5 Nº de visitas mistério (Meta: 600);**

Neste trimestre foram realizadas visitas a 45 estabelecimentos e o objetivo encontra-se integralmente cumprido com um valor total de 717 visitas.

Porto, 10 de dezembro de 2021

O Conselho de Administração




---

**Catarina Araújo** (Presidente)



---

**César Vasconcellos Navio** (Administrador Executivo)



---

**Ester Gomes da Silva** (Administradora Executiva)


## 5. Demonstrações Financeiras

Balanco individual em 30 de setembro de 2021

Unidade Monetária: Euros  
DATAS

RUBRICAS	30/09/2021	30/09/2020
<b>ATIVO</b>		
<b>Ativo não corrente</b>		
Ativos fixos tangíveis	1 653 921,85	1 356 927,89
Ativos intangíveis	137 276,69	1 095 589,87
Outros ativos financeiros	52 059,44	30 302,00
Ativos por impostos diferidos	133 592,21	156 572,77
	<u>1 976 850,19</u>	<u>2 639 392,53</u>
<b>Ativo corrente</b>		
Inventários	33 541,33	9 701,60
Clientes, contribuintes e utentes	1 553 530,60	198 477,90
Estado e outros entes públicos	1 246 531,79	1 323 220,44
Outras contas a receber	1 590 140,91	2 099 662,63
Diferimentos	57 706,77	6 577,65
Caixa e depósitos	3 257 692,78	5 932 970,07
	<u>7 739 144,18</u>	<u>9 570 610,29</u>
<b>Total do ativo</b>	<b><u>9 715 994,37</u></b>	<b><u>12 210 002,82</u></b>
<b>PATRIMÓNIO LÍQUIDO</b>		
Património/Capital	2 200 000,00	2 200 000,00
Reservas	46 997,98	42 856,96
Resultados transitados	486 657,56	500 368,34
Outras variações no património líquido	115 260,65	60 685,63
	<u>2 848 916,19</u>	<u>2 803 910,93</u>
Resultado líquido do período	42 384,56	51 249,99
<b>Total do Património Líquido</b>	<b><u>2 891 300,75</u></b>	<b><u>2 855 160,92</u></b>
<b>PASSIVO</b>		
<b>Passivo não corrente</b>		
Provisões	1 243 885,65	1 226 503,40
Outras contas a pagar	96 656,25	98 231,25
	<u>1 340 541,90</u>	<u>1 324 734,65</u>
<b>Passivo corrente</b>		
Fornecedores	246 904,78	565 484,73
Estado e outros entes públicos	265 332,67	194 900,15
Fornecedores de investimentos	249,97	33 615,41
Outras contas a pagar	4 935 816,44	7 231 904,82
Diferimentos	35 847,86	4 202,14
	<u>5 484 151,72</u>	<u>8 030 107,25</u>
<b>Total do Passivo</b>	<b><u>6 824 693,62</u></b>	<b><u>9 354 841,90</u></b>
<b>Total do Património Líquido e do Passivo</b>	<b><u>9 715 994,37</u></b>	<b><u>12 210 002,82</u></b>

O Conselho de Administração



A Contabilista Certificada

Alexandra Espírito Santo


Demonstração Individual dos resultados por naturezas do período findo em 30 de setembro de 2021

Unidade Monetária: Euros

**PERÍODOS**

<b>RENDIMENTOS E GASTOS</b>	<b>30/09/2021</b>	<b>30/09/2020</b>
Vendas	1 931,66	0,00
Prestações de serviços e concessões	3 314 309,24	2 975 875,15
Transferências correntes e subsídios à exploração obtidos	7 611 660,95	5 682 509,52
Custo das mercadorias vendidas e das matérias consumidas	-585,22	0,00
Fornecimentos e serviços externos	-5 695 592,64	-4 040 651,00
Gastos com o pessoal	-4 990 762,40	-4 312 382,66
Imparidade de dívidas a receber (perdas/reversões)	23 626,51	-92 309,29
Provisões (aumentos/reduções)	-13 475,10	-5 751,75
Outros rendimentos e ganhos	204 949,72	173 761,05
Outros gastos e perdas	-35 897,13	-10 595,93
<b>Resultado antes de depreciações e gastos de financiamento</b>	<b>420 165,59</b>	<b>370 455,09</b>
Gastos/reversões de depreciação e amortização	-295 008,24	-268 735,78
<b>Resultado operacional (antes de gastos de financiamento)</b>	<b>125 157,35</b>	<b>101 719,31</b>
<b>Resultado antes de impostos</b>	<b>125 157,35</b>	<b>101 719,31</b>
Imposto sobre o rendimento	-82 772,79	-50 469,32
<b>Resultado líquido do período</b>	<b>42 384,56</b>	<b>51 249,99</b>
<b>Resultado por ação básico</b>	<b>9,63</b>	<b>11,65</b>

O Conselho de Administração



A Contabilista Certificada

Alexandra Espírito Santo



## **6. Relatório do fiscal único sobre o relatório de execução dos Instrumentos de Gestão Previsional**

RSM & Associados – Sroc, Lda

Av. do Brasil, 15-1º 1749-112 Lisboa(Sede)  
T: +351 21 3553 550 F: +351 21 3561 952 E: geral.lisboa@rsmpt.pt  
Rua da Saudade, 132-3º 4150-682 Porto  
T: +351 22 2074 350 F: +351 22 2081 477 E: geral.porto@rsmpt.pt

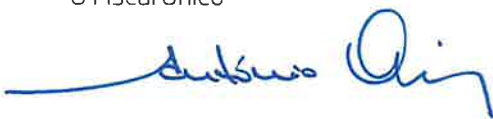
www.rsmpt.pt

## RELATÓRIO DO FISCAL ÚNICO SOBRE O RELATÓRIO DE EXECUÇÃO DOS INSTRUMENTOS DE GESTÃO PREVISIONAL REPORTADO A 30 DE SETEMBRO DE 2021

1. Conforme solicitado pelo Conselho de Administração da **Ágora – Cultura e Desporto do Porto, E.M., S.A.** (Entidade), o Fiscal Único vem apresentar o seu relatório sobre a informação financeira relativa à execução dos Instrumentos de Gestão Previsional (IGP) reportada a 30 de setembro de 2021, elaborada pelo Conselho de Administração.
2. O balanço evidencia um total de 9.715.994 euros e um património líquido de 2.891.301 euros, incluindo um resultado líquido do período de 42.385 euros.
3. As demonstrações financeiras relativas a 30 de setembro de 2021, estão apresentadas de acordo com a estrutura concetual do Sistema de Normalização Contabilística para as Administrações Públicas (SNC-AP), que entrou em vigência no dia 1 de janeiro de 2020.
4. No entanto, o relatório de execução referido no parágrafo n.º 1, explicita a execução do orçamento, por comparação dos gastos e rendimentos registados no período, de acordo com o regime do acréscimo, com os IGP do período de 2021, considerados numa base linear. Esta execução, corresponde ao subsistema da contabilidade financeira do SNC-AP, não contendo o relatório em apreciação qualquer informação relativa à execução orçamental estabelecida pelo subsistema da contabilidade orçamental do SNC-AP (Norma de Contabilidade Pública 26).
5. Tendo em atenção as análises efetuadas, os contactos regulares que decorreram com o Conselho de Administração e com os Serviços e o disposto no parágrafo 4, acima, nada chegou ao nosso conhecimento que nos leve a concluir que a referida informação financeira do período de 9 meses findo em 30 de setembro de 2021 de **Ágora – Cultura e Desporto do Porto, E.M., S.A.**, não esteja em conformidade, em todos os aspetos materialmente relevantes, com os registos contabilísticos da contabilidade financeira que lhe servem de suporte naquela data.

Porto, 10 de dezembro de 2021

O Fiscal Único



RSM & ASSOCIADOS – SROC, LDA.

Representada por António Gerardo Pinheiro de Oliveira (ROC n.º945)  
registado na CMVM com o n.º 20160562

**THE POWER OF BEING UNDERSTOOD**  
AUDIT | TAX | CONSULTING